

ПРЕДУПРЕЖДЕНИЕ (ПРАВОВАЯ ОГОВОРКА)

Любые действия, совершаемые с использованием программ для ЭВМ, домофонов, видеодомофонов, СКД и их отдельных частей, с персональными данными физических лиц, включая их изображение, переговоры и переписку, почтовые и электронные адреса, номера мобильных устройств, платежи и любую иную информацию, относящуюся к прямо или косвенно определенному или определяемому физическому лицу, должны соответствовать законодательству о персональных данных.

Производитель и продавец не несут ответственности за нарушения законодательства о персональных данных при эксплуатации изделия

ГАРАНТИИ ИЗГОТОВИТЕЛЯ

Предприятие - изготовитель (изготовитель) гарантирует соответствие блока вызова **БВД-440FCBE2** требованиям ТУ 6652-016-18336261-2015 при соблюдении условий эксплуатации, хранения и транспортирования.

Гарантийный срок - 18 месяцев со дня продажи, но не более 24 месяцев со дня изготовления.

Срок службы - 5 лет.

Гарантийный ремонт производится изготовителем или его уполномоченным представителем.

Гарантийный ремонт блока не производится в случаях:

- нарушения правил транспортирования, хранения и монтажа;
- механических повреждений;
- аварийных электрических воздействий;
- действий неуполномоченных лиц.

Изготовитель имеет право производить изменения конструкции блока, не ухудшающие его эксплуатационные параметры.

Спорные вопросы по работоспособности блока рассматриваются на оборудовании изготовителя.

Изготовитель:
ООО "НПО "ВИЗИТ" им. В.Ф.Сотникова", Россия

Штамп ОТК:
Год выпуска:

ENC

По заказу:

ООО НПФ "МОДУС-Н", Россия,
127055, г. Москва, ул. Бутырский вал, д. 50
Многоканальный телефон: (499) 251-13-00
E-mail: domofon@domofon.ru
www.domofon.ru

Поле для заполнения торговой организацией

Серийный номер:

Дата продажи:

Штамп:

БВД-440FCBE2

ПАСПОРТ



Приложением к настоящему паспорту является **Инструкция по эксплуатации БВД-440FCBE2** полный текст которой приведен в разделе ПРОДУКЦИЯ интернет-ресурсов:

www.vizit-group.com/ru/, www.domofon.ru.

Блок вызова домофона **БВД-440FCBE2 (версия E2v2)** (в дальнейшем – блок вызова) используется совместно с блоком управления **БУД-430М, -430S, -480, -480S, -482, -482RD, -485, -485P, -485М**, как составная часть многоквартирных видеодомофонов **VIZIT** и предназначен для организации контроля и управления доступом в подъезд многоквартирного дома.

Встроенная в блок вызова IP-камера разрешением 4 Мп обеспечивает одновременно аналоговый выход видеосигнала, а также 3 цифровых видеопотока через сеть Интернет. Блок вызова подключается к сети провайдера при помощи проводного интерфейса 10/100BASE-TX Ethernet.

Комплект, состоящий из блока вызова, блока управления **БУД-485М** или **БУД-480(S)** и Ethernet модуля **VEM-701(V)** возможно использовать в составе систем **VIZIT-АСУУД** и **VIZIT-CLOUD**.

Комплект, состоящий из блока вызова, блока управления **БУД-485М** и Ethernet модуля **VEM-702**, а также комплект, состоящий из блока вызова и блока управления **БУД-482**, возможно использовать в составе системы **ВИЗИТ-Онлайн**.

Комплект, состоящий из блока вызова, блока управления **БУД-485М** и Ethernet модуля **VEM-702-1**, а также комплект, состоящий из блока вызова и блока управления **БУД-482RD**, возможно использовать в составе системы **VIZIT-PRO**.

Системы **VIZIT-АСУУД**, **VIZIT-CLOUD**, **ВИЗИТ-Онлайн** и **VIZIT-PRO** предназначены для дублирования звонков с видеодомофона на смартфон абонента и удаленного управления настройками и базами ключей и абонентов домофонов. Системы **VIZIT-АСУУД**, **VIZIT-CLOUD**, **ВИЗИТ-Онлайн** реализованы специалистами группы компаний **VIZIT**. Система **VIZIT-PRO** в настоящее время реализована специалистами группы компаний **VIZIT** совместно с компанией **РосДомофон**.

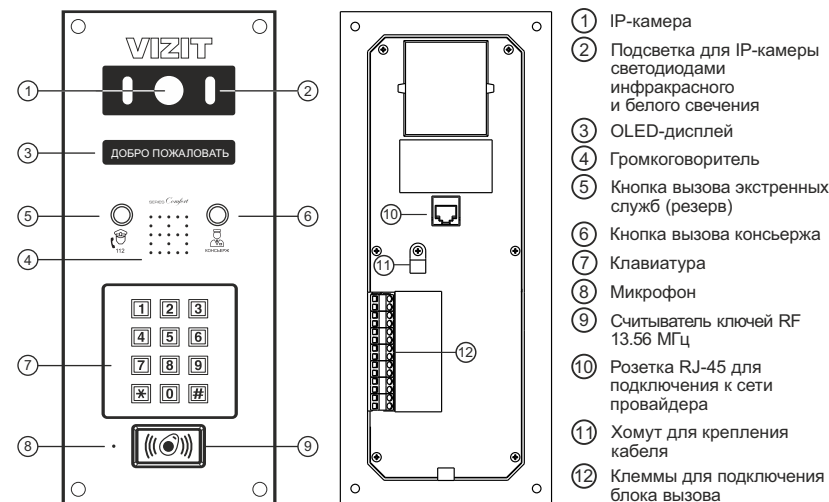


Рисунок 1 - Внешний вид и органы управления блока

В наименовании блока вызова используются буквенные обозначения:

F – считыватель ключей RF (**VIZIT-RF3.x**, **VIZIT-RF7.x** / 13.56 МГц);


С – встроенная IP-камера с аналоговым выходом видеосигнала;

В – объектив "Board";

E – Ethernet.

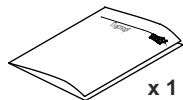
Внимание! В качестве ключей RF могут быть использованы только оригинальные идентификаторы торговой марки VIZIT®.

КОМПЛЕКТ ПОСТАВКИ



x 1

БВД-440FCBE2



x 1

Паспорт

Крепежные элементы



x 4

Винт самонарезающий
DIN 7981 4,2x38



x 8

Заглушка

МЕРЫ ПРЕДОСТОРОЖНОСТИ

- Блок вызова удовлетворяет всем требованиям безопасности.
- Не допускайте попадания на корпус жидких, химически активных веществ.
- Очистка блока вызова производится при отключенном от сети ~220 В блоке управления. Для очистки используйте мягкую сухую ткань. Не используйте летучие растворители, которые могут повредить корпус блока вызова.

Запрещается:

- производить монтажные и ремонтные работы при включенном питании
- производить ремонт вне специализированных сервисных организаций

ФУНКЦИИ

- Работа совместно с блоками управления БУД-430М, -430S, -480, -480S, -482, -482RD, -485, -485P, -485M.
- Видеоконтроль зоны перед встроенной в блок вызова IP-камерой:
 - на экране абонентских мониторов VIZIT (местный видеоконтроль);
 - на экране смартфона, планшета, компьютера (удалённый видеоконтроль) ⁽¹⁾.
 IP-камера обеспечивает 3 цифровых видеопотока и композитный (CVBS) выход видеосигнала одновременно.
- Вызов абонента набором номера квартиры.
- Дуплексная (двусторонняя) связь между посетителем и абонентом.
- Прослушивание обстановки перед IP-камерой и двусторонняя связь между посетителем и удалённым пользователем через веб-интерфейс IP-камеры ⁽¹⁾.
- Кнопка вызова консьержа.
- Считыватель ключей VIZIT-RF3.x, VIZIT-RF7.x (13.56 МГц).
- Защита блока вызова от несанкционированного доступа:
 - установка PIN-кода;
 - привязка ключей VIZIT-RF3.x, VIZIT-RF7.x к PIN-коду;
 - запись 2-х МАСТЕР-ключей и пароля обслуживающего персонала для изменения установок.
- Режим день/ночь: IP-камера при низком уровне освещения переключается из режима цветного изображения в режим чёрно-белого изображения.
- Подсветка области перед IP-камерой светодиодом инфракрасного свечения. Настройка интенсивности излучения инфракрасного светодиода как в дежурном режиме, так и в режиме вызова абонента.
- Механический инфракрасный фильтр IP-камеры предотвращает искажение цвета на изображении, а также обеспечивает эффективность инфракрасной подсветки при низкой освещённости.
- Работа с модулем памяти VIZIT-RFM4 (RFID 13.56 МГц) для обновления настроек, базы ключей блока управления.
- Возможность обновления программного обеспечения блока вызова непосредственно на объекте.
- Индикация режимов работы на OLED индикаторе.
- Звуковая индикация режимов работы.

(1) – **Внимание!** Прослушивание обстановки перед IP-камерой и двусторонняя связь между посетителем и удалённым пользователем через веб-интерфейс IP-камеры доступны, если для доступа к веб-интерфейсу используется браузер **Internet Explorer** версии **11.0** или **Microsoft Edge** в режиме совместимости с **Internet Explorer**. Однако, веб-интерфейс может работать с ошибками в **Internet Explorer** или **Microsoft Edge**. Например, при загрузке веб-интерфейса может быть недоступно видео и т.д. Это связано с тем, что Microsoft прекратил поддержку **Internet Explorer**.

Загрузка веб-интерфейса возможна также в браузерах **Google Chrome** или **Yandex**. Следует учитывать, что функции прослушивания обстановки перед IP-камерой и двусторонняя связь между посетителем и удалённым пользователем через веб-интерфейс IP-камеры в этих браузерах недоступны.

ТЕХНИЧЕСКИЕ ПАРАМЕТРЫ

Напряжение питания, **В** (от блока управления) **16**

Потребляемая мощность, **Вт**, не более **5**

Габаритные размеры блока, **мм**, не более:

- ширина **128**
 - высота **298**
 - глубина **47**
 Масса блока, **кг**, не более: **1,3**

Параметры встроенной IP-камеры	
Сенсор	1/3" GC4653 CMOS
Эффективные пиксели	2560 (H)x1440 (V) 4.0 М пикселей
Объектив	Board, f=3.6 мм
Угол обзора по диагонали	90°
Чувствительность	0.01 Lux @ F1.2, 0 Lux
Отношение сигнал / шум	≥50 db (AGC OFF)
Стандарт сжатия видеосигнала	H.264, H.265, H.265+
Битрейт	32 Кб/с-16384 Кб/с, постоянный поток (CBR) и переменный поток (VBR)
Диапазон частоты кадров	1-30 кадров/секунда
Количество видеопотоков	3 (Основной, Второй и Третий)
Разрешение для Основного потока	2560x1440, 1920x1080
Разрешение для Второго потока	704x576, 640x480
Разрешение для Третьего потока	704x576, 640x480, 320x240
Сетевые протоколы	HTTP, HTTPS, TCP/IP, UDP, RTP, FTP, RTCP, RTSP, NTP, DHCP, DNS, DDNS, SNMP, SSL/TLS, UPNP, PPPOE и т. д.
Протокол передачи	ONVIF/GB28181/SDK/CGI
Сетевой интерфейс	10/100BASE-TX Ethernet
CVBS выход	Система цветности PAL, разрешение - 700 ТВЛ
Настройка изображения	Яркость, контраст, оттенок, насыщенность, резкость.
Аудио входы, выходы	1 вход, 1 выход
Аудиосжатие	G.711 U, G.711 A, G.726
Переключение День / Ночь	Есть
Дальность подсветки светодиодом инфракрасного излучения	До 10 метров
Количество посещений пользователей	Поддержка 6 пользователей одновременно

Условия эксплуатации:

Температура воздуха - от минус 30 до плюс 45 °С

Относительная влажность - до 98% при температуре 25 °С.